

股票代碼：3259

鑫創科技股份有限公司及子公司
合併財務報告暨會計師核閱報告
民國113年及112年第1季

公司地址：新竹縣竹北市台元街22號5樓之1

電話：(03)5526568

民國113年第1季合併財務報告
合併財務報告目錄

項 目	頁次
一、會計師核閱報告	1
二、合併資產負債表	2
三、合併綜合損益表	3
四、合併權益變動表	4
五、合併現金流量表	5
六、合併財務報告附註	
(一)公司沿革	6
(二)通過財務報告之日期及程序	6
(三)新發布及修訂準則及解釋之適用	6
(四)重大會計政策之彙總說明	7~8
(五)重大會計判斷、估計及假設不確定性之主要來源	8
(六~十九)重要會計項目之說明	8~16
(二十)金融工具	16~20
(二十一)財務風險管理	21
(二十二)資本風險管理	21
(二十三)非現金交易之籌資活動	21
(二十四)關係人交易	22
(二十五)質押之資產	23
(二十六)重大或有負債及未認列之合約承諾	23
(二十七)重大之災害損失	23
(二十八)重大之期後事項	23
(二十九)其他	23~24
(三十)附註揭露事項	24~25
1. 主要股東資訊	26
(三十一)部門資訊	25



B K R
INTERNATIONAL

聯捷聯合會計師事務所

新竹縣竹北市惟馨街 76 號 7 樓
7F., No. 76, Weixin St., Zhubei
City, Hsinchu County 302, Taiwan
(R. O. C.)

Lan-Jai CPAs Firm

Tel: (03)656-1578

Fax: (03)656-1778

會計師核閱報告

鑫創科技股份有限公司 公鑒：

前言

鑫創科技股份有限公司及其子公司民國113年3月31日之合併資產負債表，暨民國113年1月1日至3月31日之合併綜合損益表、合併權益變動表及合併現金流量表，以及合併財務報表附註（包括重大會計政策彙總），業經本會計師核閱竣事。依證券發行人財務報告編製準則及經金融監督管理委員會認可並發布生效之國際會計準則第34號「期中財務報導」編製允當表達之合併財務報告係管理階層之責任，本會計師之責任係依據核閱結果對合併財務報告作成結論。

範圍

本會計師係依照核閱準則2410號「財務報表之核閱」執行核閱工作。核閱合併財務報表時所執行之程序包括查詢（主要向負責財務與會計事務之人員查詢）、分析性程序及其他核閱程序。核閱工作之範圍明顯小於查核工作之範圍，因此本會計師可能無法察覺所有可藉由查核工作辨認之重大事項，故無法表示查核意見。

結論



依本會計師核閱結果，並未發現上開合併財務報表在所有重大方面有未依照證券發行人財務報告編製準則及經金融監督管理委員會認可並發布生效之國際會計準則第34號「期中財務報導」編製，致無法允當表達鑫創科技股份有限公司及其子公司民國113年3月31日之合併財務狀況，暨民國113年1月1日至3月31日之合併財務績效及合併現金流量之情事。

其他事項-前期財務報表由其他會計師核閱

鑫創科技股份有限公司及其子公司民國112年第1季之合併財務報告係由其他會計師核閱，並於民國112年5月4日出具無保留結論之核閱報告。

聯捷聯合會計師事務所

會計師 詹定勳

金融監督管理委員會核准文號：

金管證審字第1000021827號

會計師 黃珮樺




金融監督管理委員會核准文號：

金管證審字第1120132158號

中 華 民 國 1 1 3 年 5 月 9 日


鑫創科技股份有限公司及子公司
合併資產負債表
 民國113年3月31日、112年12月31日及3月31日

單位：新台幣仟元

代碼	資 產	113年3月31日		112年12月31日		112年3月31日		代碼	負 債 及 權 益	113年3月31日		112年12月31日		112年3月31日	
		金額	%	金額	%	金額	%			金額	%	金額	%	金額	%
	流動資產								流動負債						
1100	現金及約當現金(附註六)	\$ 123,244	27	\$ 141,727	28	\$ 89,396	15	2100	短期借款(附註十二)	\$ 14,535	3	\$ 34,170	7	\$ 73,517	12
1170	應收帳款淨額(附註七)	17,131	4	13,889	3	8,378	1	2170	應付帳款	2,717	1	1,282	-	179	-
1180	應收帳款-關係人淨額(附註七及二十四)	4,037	1	12,111	2	16,657	3	2201	應付薪資及獎金	8,773	2	13,120	3	10,899	2
130X	存貨(附註八)	237,667	52	268,581	53	375,100	63	2209	其他應付費用	12,572	3	14,886	3	11,082	2
1479	其他流動資產(附註二十五)	16,438	4	15,645	3	5,323	1	2280	租賃負債-流動(附註十)	6,196	1	7,354	1	11,005	2
11xx	流動資產合計	398,517	88	451,953	89	494,854	83	2322	一年或一營業週期內到期之長期借款(附註十二)	6,710	1	-	-	-	-
	非流動資產							2399	其他流動負債	8,180	2	9,804	2	4,561	1
1600	不動產、廠房及設備(附註九)	27,231	6	29,352	6	52,583	9	21xx	流動負債合計	59,683	13	80,616	16	111,243	19
1755	使用權資產(附註十)	9,355	2	11,778	2	21,566	4		非流動負債						
1780	無形資產(附註十一)	10,215	2	9,042	2	11,190	2	2540	長期借款(附註十二)	28,290	7	-	-	-	-
1920	存出保證金(附註二十五)	6,814	2	6,810	1	6,756	1	2570	遞延所得稅負債	-	-	-	-	1,718	-
1975	淨確定福利資產-非流動(附註十三)	-	-	-	-	8,490	1	2580	租賃負債-非流動(附註十)	798	-	1,593	-	6,253	1
1990	其他非流動資產	-	-	-	-	67	-	2645	存入保證金	618	-	618	-	618	-
15xx	非流動資產合計	53,615	12	56,982	11	100,652	17	25xx	非流動負債合計	29,706	7	2,211	-	8,589	1
								2xxx	負債總計	89,389	20	82,827	16	119,832	20
									權益(附註十四)						
								3110	普通股股本	569,659	126	569,659	112	746,877	126
								3200	資本公積	76,464	17	76,464	15	-	-
								3300	累積虧損	(283,380)	(63)	(220,015)	(43)	(271,203)	(46)
								3xxx	權益總計	362,743	80	426,108	84	475,674	80
1xxx	資產總計	\$ 452,132	100	\$ 508,935	100	\$ 595,506	100		負債及權益總計	\$ 452,132	100	\$ 508,935	100	\$ 595,506	100

董事長：



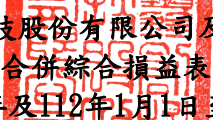
後附之附註係本合併財務報告之一部份

經理人：



會計主管：




鑫創科技股份有限公司及子公司
合併綜合損益表
民國113年及112年1月1日至3月31日

單位：新台幣仟元
(除每股盈(虧)為元外)

代碼	項目	113年1月1日 至3月31日		112年1月1日 至3月31日	
		金額	%	金額	%
4000	營業收入(附註十六及二十四)	\$ 42,199	100	\$ 89,397	100
5000	營業成本(附註八及二十九)	(56,423)	(134)	(52,984)	(59)
5950	營業毛(損)利	(14,224)	(34)	36,413	41
	營業費用(附註二十四及二十九)				
6100	推銷費用	(12,670)	(30)	(14,670)	(16)
6200	管理費用	(10,119)	(24)	(10,621)	(12)
6300	研究發展費用	(27,860)	(66)	(32,018)	(36)
6000	營業費用合計	(50,649)	(120)	(57,309)	(64)
6900	營業淨損	(64,873)	(154)	(20,896)	(23)
	營業外收入及支出(附註十七)				
7100	利息收入	302	1	89	-
7020	其他利益及損失	1,483	4	(707)	(1)
7050	財務成本	(277)	(1)	(471)	(1)
7000	營業外收入及支出合計	1,508	4	(1,089)	(2)
7900	稅前淨損	(63,365)	(150)	(21,985)	(25)
7950	所得稅費用(附註十九)	-	-	-	-
8200	本期淨損	(63,365)	(150)	(21,985)	(25)
8300	本期其他綜合損益(稅後淨額)	-	-	-	-
8500	本期綜合損益總額	(63,365)	(150)	(\$ 21,985)	(25)
	每股盈(虧)(附註十五)				
9750	基本每股盈餘	(\$ 1.11)		(\$ 0.44)	
9850	稀釋每股盈餘	(\$ 1.11)		(\$ 0.44)	

後附之附註係本合併財務報告之一部分

董事長：

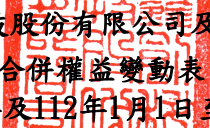


經理人：



會計主管：




鑫創科技股份有限公司及子公司
合併權益變動表
民國113年及112年1月1日至3月31日

單位：新台幣仟元

項 目	普通股股本	資本公積	累計虧損	權益總額
民國112年1月1日餘額	\$ 746,877	\$ -	(\$ 249,218)	\$ 497,659
本期淨損	-	-	(21,985)	(21,985)
本期其他綜合損益	-	-	-	-
本期綜合損益總額	-	-	(21,985)	(21,985)
民國112年3月31日餘額	\$ 746,877	\$ -	(\$ 271,203)	475,674
民國113年1月1日餘額	\$ 569,659	\$ 76,464	(\$ 220,015)	\$ 426,108
本期淨損	-	-	(63,365)	(63,365)
本期其他綜合損益	-	-	-	-
本期綜合損益總額	-	-	(63,365)	(63,365)
民國113年3月31日餘額	\$ 569,659	\$ 76,464	(\$ 283,380)	\$ 362,743

後附之附註係本財務報表之一部份

董事長：

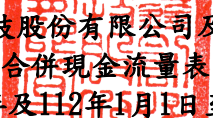


經理人：



會計主管：




鑫創科技股份有限公司及子公司
合併現金流量表
民國113年及112年1月1日至3月31日

單位：新台幣仟元

	113年1月1日 至3月31日	112年1月1日 至3月31日
營業活動之現金流量：		
本期稅前淨損	(\$ 63,365)	(\$ 21,985)
收益費損項目：		
折舊費用	6,191	8,249
攤銷費用	2,001	2,987
預期信用減損(迴轉利益)損失	(8)	8
利息費用	277	471
利息收入	(302)	(89)
存貨跌價損失	20,328	8,879
其他不影響現金流量之費損	-	608
營業資產及負債之淨變動數		
應收帳款	(3,234)	5,205
應收帳款-關係人	8,074	23,986
存貨	10,586	6,474
其他營業資產	(785)	2,933
應付帳款	1,435	(1,757)
其他營業負債	(10,736)	(15,495)
營運產生之現金流(出)入	(29,538)	20,474
收取之利息	321	86
支付之利息	(252)	(458)
支付之所得稅	(27)	-
營業活動之淨現金流(出)入	(29,496)	20,102
投資活動之現金流量：		
取得不動產、廠房及設備	(1,484)	(1,465)
存出保證金(增加)減少	(4)	23
取得無形資產	(103)	-
投資活動之淨現金流出	(1,591)	(1,442)
籌資活動之現金流量：		
短期借款增加	15,018	51,517
短期借款減少	(34,653)	(44,019)
舉借長期借款	35,000	-
租賃負債本金償還	(2,761)	(2,714)
籌資活動之淨現金流入	12,604	4,784
本期現金及約當現金(減少)增加數	(18,483)	23,444
期初現金及約當現金餘額	141,727	65,952
期末現金及約當現金餘額	\$ 123,244	\$ 89,396

後附之附註係本合併財務報告之一部份

董事長：



經理人：



會計主管：



鑫創科技股份有限公司及子公司

合併財務報告附註

民國113年及112年第1季

(除另予註明者外，金額以新台幣仟元為單位)

一、公司沿革

鑫創科技股份有限公司(以下稱「鑫創科技公司」)於民國87年11月26日奉經濟部核准設立，登記地址為新竹縣竹北市台元街22號5樓之1，並於民國96年12月24日起於櫃檯買賣中心掛牌買賣。

鑫創科技公司及鑫創科技公司之子公司(以下稱「合併公司」)主要營業項目為積體電路研究、開發、生產及銷售。

二、通過財務報告之日期及程序

本合併財務報告已於民國113年5月9日經董事會通過發布。

三、新發布及修訂準則及解釋之適用

(一) 已採用金融監督管理委員會(以下簡稱「金管會」)認可之新發布及修訂後準則及解釋之影響

合併公司自民國一一三年一月一日起開始適用下列新修正之國際財務報導準則會計準則，且對合併財務報告未造成重大影響。

- 國際會計準則第一號之修正「負債分類為流動或非流動」
- 國際會計準則第一號之修正「具合約條款之非流動負債」
- 國際會計準則第七號及國際財務報導準則第七號之修正「供應商融資安排」
- 國際財務報導準則第十六號之修正「售後租回中之租賃負債」

(二) 金管會尚未認可之新發布及修訂準則及解釋

合併公司預期下列尚未認可之新發布及修正準則不致對合併財務報告造成重大影響。

- 國際財務報導準則第十號及國際會計準則第二十八號之修正「投資者與其關聯企業或合資間之資產出售或投入」
- 國際財務報導準則第十七號「保險合約」及國際財務報導準則第十七號之修正
- 國際會計準則第二十一號之修正「缺乏可兌換性」

四、重大會計政策之彙總說明

(一) 遵循聲明

本合併財務報告係依照證券發行人財務報告編製準則及經金管會認可並發布生效之國際會計準則第34號「期中財務報導」編製。本合併財務報告未包括依照金管會認可並發布生效之國際財務報導準則、國際會計準則、解釋及解釋公告所編製之整份年度合併財務報告應揭露之全部必要資訊。

除下列所述外，本合併財務報告所採用之重大會計政策與民國112年度合併財務報告一致，相關資訊請參閱民國112年度合併財務報告附註四。

(二) 合併基礎

本合併財務報告編製原則與民國112年度合併財務報告一致，相關資訊請參閱民國112年度合併財務報告附註四(三)。

1. 列入合併財務報告之子公司

投資公司名稱	子公司名稱	業務性質	所持股權百分比			說明
			113年3月31日	112年12月31日	112年3月31日	
鑫創科技公司	鑫識科技(股)公司	經營電子零組件 公製造、批發、銷售 及產品設計等業 務	-%	-%	100%	註

註：鑫創科技公司於民國111年11月3日董事會通過解散清算子公司鑫識科技(股)公司，相關法定程序於民國112年10月24日辦理變更登記完竣。

2. 未列入合併財務報告之子公司：無。

(三) 員工福利

期中期間之確定福利計畫退休金係採用前一年度報導日依精算決定退休金成本率，以年初至當期末為基礎計算，並針對該報導日後之重大市場波動，及重大縮減、清償或其他重大一次性事項加以調整。

(四) 所得稅

合併公司係依國際會計準則公報第34號「期中財務報導」第B12段規定衡量及揭露期中期間之所得稅費用。

所得稅費用係以期中報導期間之稅前淨利乘以管理階層對於全年度預計有效稅率之最佳估計衡量，並全數認列為當期所得稅費用。

所得稅費用直接認列於權益項目或其他綜合損益項目者，係就相關資產及負債於財務報導目的之帳面金額與其課稅基礎之暫時性差異，以預期實現或清償時之適用稅率予以衡量。

五、重大會計判斷、估計及假設不確定性之主要來源

管理階層依編製準則及金管會認可並發布生效之國際會計準則第34號「期中財務報導」編製本合併財務報告時，必須作出判斷、估計及假設，其將對會計政策之採用及資產、負債、收益及費用之報導金額有所影響。實際結果可能與估計存有差異。

編製本合併財務報告時，管理階層於採用合併公司會計政策時所作之重大判斷以及估計不確定性之主要來源與民國112年度合併財務報告附註五一一致。

六、現金及約當現金

	113年3月31日	112年12月31日	112年3月31日
庫存現金及零用金	\$ 136	\$ 119	\$ 53
活期存款及支票存款	25,008	29,108	53,343
定期存款	98,100	112,500	36,000
合計	<u>\$ 123,244</u>	<u>\$ 141,727</u>	<u>\$ 89,396</u>

有關現金及約當現金之匯率風險及敏感性分析之資訊揭露，請詳附註二十。

七、應收帳款

(一) 應收帳款(含關係人及非關係人)

	113年3月31日	112年12月31日	112年3月31日
<u>應收帳款</u>			
按攤銷後成本衡量總帳面金額	\$ 21,180	\$ 26,020	\$ 25,059
減：備抵損失	(12)	(20)	(24)
	<u>\$ 21,168</u>	<u>\$ 26,000</u>	<u>\$ 25,035</u>
應收帳款淨額	<u>\$ 17,131</u>	<u>\$ 13,889</u>	<u>\$ 8,378</u>
應收帳款-關係人淨額	<u>\$ 4,037</u>	<u>\$ 12,111</u>	<u>\$ 16,657</u>

合併公司針對所有應收款採用簡化作法估計預期信用損失，亦即使用存續期間預期信用損失衡量，為此衡量目的，該等應收款係按代表客戶依據合約條款支付所有到期金額能力之共同信用風險特性予以分組，並已納入前瞻性之資訊，包括總體經濟及相關產業資訊。

合併公司應收帳款(含關係人及非關係人)之預期信用損失分析如下：

	113年3月31日		
	應收帳款 帳面金額	加權平均預期 信用損失率	備抵存續期間 預期信用損失
未逾期	\$ 20,651	0.053%	\$ 11
逾期1~89天	529	0.189%	1
合計	\$ 21,180		\$ 12

	112年12月31日		
	應收帳款 帳面金額	加權平均預期 信用損失率	備抵存續期間 預期信用損失
未逾期	\$ 25,438	0.067%	\$ 17
逾期1~89天	582	0.515%	3
合計	\$ 26,020		\$ 20

	112年3月31日		
	應收帳款 帳面金額	加權平均預期 信用損失率	備抵存續期間 預期信用損失
未逾期	\$ 25,059	0.096%	\$ 24

應收帳款(含關係人及非關係人)之備抵損失之變動資訊如下：

	113年1月1日至3月31日	112年1月1日至3月31日
期初餘額	\$ 20	\$ 16
本期(迴轉)提列	(8)	8
期末餘額	\$ 12	\$ 24

合併公司之應收帳款(含關係人及非關係人)均未有提供作質押擔保之情形。

八、存貨

	113年3月31日	112年12月31日	112年3月31日
原料	\$ 13,837	\$ 26,153	\$ 37,507
在製品	84,592	100,531	145,451
製成品	139,238	141,897	192,142
合計	\$ 237,667	\$ 268,581	\$ 375,100

民國113年及112年1月1日至3月31日，與存貨相關之銷貨成本分別為56,423仟元及52,984仟元。銷貨成本包括存貨跌價損失分別為20,328仟元及8,879仟元。

合併公司之存貨均未有提供作質押擔保之情形。

九、不動產、廠房及設備

	機器設備	辦公及其他設備	合計
<u>成 本</u>			
民國113年1月1日餘額	\$ 111,203	\$ 46,140	\$ 157,343
增 添	95	744	839
民國113年3月31日餘額	<u>\$ 111,298</u>	<u>\$ 46,884</u>	<u>\$ 158,182</u>
<u>累積折舊及減損</u>			
民國113年1月1日餘額	\$ 94,494	\$ 33,497	\$ 127,991
折舊費用	883	2,077	2,960
民國113年3月31日餘額	<u>\$ 95,377</u>	<u>\$ 35,574</u>	<u>\$ 130,951</u>
<u>帳面價值</u>			
民國113年3月31日淨額	<u>\$ 15,921</u>	<u>\$ 11,310</u>	<u>\$ 27,231</u>
	機器設備	辦公及其他設備	合計
<u>成 本</u>			
民國112年1月1日餘額	\$ 117,202	\$ 45,291	\$ 162,493
增 添	-	429	429
重分類	(329)	(279)	(608)
民國112年3月31日餘額	<u>\$ 116,873</u>	<u>\$ 45,441</u>	<u>\$ 162,314</u>
<u>累積折舊及減損</u>			
民國112年1月1日餘額	\$ 76,920	\$ 27,788	\$ 104,708
折舊費用	2,792	2,231	5,023
民國112年3月31日餘額	<u>\$ 79,712</u>	<u>\$ 30,019</u>	<u>\$ 109,731</u>
<u>帳面價值</u>			
民國112年3月31日淨額	<u>\$ 37,161</u>	<u>\$ 15,422</u>	<u>\$ 52,583</u>

合併公司之不動產、廠房及設備均未有提供作質押擔保之情形。

十、租賃協議

(一) 使用權資產

	113年3月31日	112年12月31日	112年3月31日
使用權資產帳面金額			
房屋及建築	<u>\$ 9,355</u>	<u>\$ 11,778</u>	<u>\$ 21,566</u>
	113年1月1日至3月31日	112年1月1日至3月31日	
使用權資產之增添	<u>\$ 808</u>	<u>\$ 1,192</u>	
使用權資產折舊費用			
房屋及建築	<u>\$ 3,231</u>	<u>\$ 3,226</u>	

(二) 租賃負債

	113年3月31日	112年12月31日	112年3月31日
租賃負債帳面金額			
流動	\$ 6,196	\$ 7,354	\$ 11,005
非流動	798	1,593	6,253
合計	\$ 6,994	\$ 8,947	\$ 17,258

租賃負債之折現率區間如下：

	113年3月31日	112年12月31日	112年3月31日
房屋及建築	1.40%~2.50%	1.40%~2.08%	1.40%~2.08%

(三) 重要承租活動及條款

合併公司承租房屋及建築、停車場及倉庫作為辦公室、員工停車及存放機台使用，租賃期間通常為1至5年。

十一、無形資產

	電腦軟體	專利技術	合計
<u>成本</u>			
民國113年1月1日餘額	\$ 11,131	\$ 20,896	\$ 32,027
增 添	3,174	-	3,174
民國113年3月31日餘額	\$ 14,305	\$ 20,896	\$ 35,201
<u>累積攤銷</u>			
民國113年1月1日餘額	\$ 9,166	\$ 13,819	\$ 22,985
本期攤銷	1,504	497	2,001
民國113年3月31日餘額	\$ 10,670	\$ 14,316	\$ 24,986
帳面價值			
民國113年3月31日淨額	\$ 3,635	\$ 6,580	\$ 10,215
	電腦軟體	專利技術	合計
<u>成本</u>			
民國112年3月31日餘額 (即民國112年1月1日餘額)	\$ 27,664	\$ 24,591	\$ 52,255
<u>累積攤銷</u>			
民國112年1月1日餘額	\$ 24,267	\$ 13,811	\$ 38,078
本期攤銷	2,010	977	2,987
民國112年3月31日餘額	\$ 26,277	\$ 14,788	\$ 41,065
帳面價值			
民國112年3月31日淨額	\$ 1,387	\$ 9,803	\$ 11,190

合併公司之無形資產均未有提作質押擔保之情形。

十二、借 款

(一) 短期借款

	113年3月31日	112年12月31日	112年3月31日
無擔保銀行借款	\$ 14,535	\$ 34,170	\$ 73,517
尚未使用額度	\$ 70,465	\$ 26,834	\$ 36,483
利率區間	2.625%~2.63%	2.21%~2.95%	2.21%~2.95%

(二) 長期借款

	113年3月31日	112年12月31日	112年3月31日
無擔保銀行借款	\$ 35,000	\$ -	\$ -
減：一年內到期之長期借款	(6,710)	(-)	(-)
	\$ 28,290	\$ -	\$ -
尚未使用額度	\$ -	\$ -	\$ -
利率區間	2.095%	-%	-%

合併公司以資產設定抵押供銀行借款之擔保情形請詳附註二十五。

十三、退職後福利計劃

鑫創科技公司依據勞動基準法及勞工退休金條例於民國111年10月向主管機關申請結清原適用給付退休金辦法員工之服務年資，並分別於同年度11月及12月收到主管機關函覆，截至民國112年12月31日止，鑫創科技公司已無舊制員工。

鑫創科技公司民國113年及112年1月1日至3月31日之退休金費用，請詳附註二十九。

十四、權 益

(一) 普通股股本

	113年3月31日	112年12月31日	112年3月31日
額定股數(仟股)	120,000	120,000	120,000
額定股本	\$ 1,200,000	\$ 1,200,000	\$ 1,200,000
已發行且已收足股款之 股數(仟股)	56,966	56,966	74,688
已發行股本	\$ 569,659	\$ 569,659	\$ 746,877

鑫創科技公司為充實營運資金，於民國112年5月16日經股東常會決議以私募方式發行普通股，並於民國112年11月2日經董事會通過現金增資148,464仟元，以每股新台幣20.62元溢價發行7,200仟股，本次現金增資溢價金額76,464仟元，帳列資本

公積-發行溢價。此現金增資案以民國112年11月17日為增資基準日，已於民國112年12月21日辦妥法定登記程序。本次私募普通股之權利義務除證交法規定有流通轉讓之限制且須於交付日滿三年先取具櫃檯買賣中心核發符合上櫃標準之同意函及申報補辦公開發行後始得交易外，餘與其他之已發行普通股同。

鑫創科技公司為改善財務結構，於民國112年5月16日業經股東常會通過減資249,218仟元彌補虧損，減資比例為33%，減資後實收資本額為497,659仟元。前述減資案業於民國112年6月14日經金融監督管理委員會核准，並以民國112年6月15日為減資基準日，相關法定登記程序於民國112年7月12日辦理變更登記完竣。

(二) 資本公積

鑫創科技公司資本公積餘額內容如下：

	113年3月31日	112年12月31日	112年3月31日
現金增資	\$ 76,464	\$ 76,464	\$ -

依公司法規定，資本公積需先填補虧損後，始得按股東原有股份之比例以已實現之資本公積發給新股或現金。前項所稱之已實現資本公積，包括超過票面金額發行股票所得之溢額及受領贈與之所得。依發行人募集與發行有價證券處理準則規定，得撥充資本之資本公積，每年撥充之合計金額，不得超過實收資本額百分之十。

(三) 盈餘分配/虧損撥補

鑫創科技公司民國113年2月22日經董事會擬議民國112年虧損撥補案，虧損撥補情形尚待股東會決議。另，鑫創科技公司於民國112年5月16日經股東常會決議民國111年度虧損撥補案，以減資彌補虧損共計249,218仟元。其虧損撥補情形與鑫創科技公司董事會擬議內容並無差異。

上述相關資訊可至公開資訊觀測站等管道查詢之。

十五、每股盈(虧)

(一) 基本每股盈(虧)

基本每股盈(虧)係以歸屬於鑫創科技公司普通股權益持有人之淨損益除以普通股加權平均流通在外股數為基礎計算之，相關計算如下：

	113年1月1日至3月31日	112年1月1日至3月31日
歸屬於鑫創科技公司 之本期淨損	(\$ 63,365)	(\$ 21,985)
普通股加權平均流通 在外股數(仟股)	56,966	49,766
基本每股盈(虧)(元)	(\$ 1.11)	(\$ 0.44)

計算每股盈(虧)時，減資彌補虧損業已追溯調整，該減資基準日為民國112年6月15日，因追溯調整，民國112年1月1日至3月31日基本每股盈(虧)變動如下：

	112年1月1日至3月31日	
	追溯調整前	追溯調整後
歸屬於鑫創科技公司 之本期淨損	(\$ 21,985)	(\$ 21,985)
普通股加權平均流通 在外股數(仟股)	74,688	49,766
基本每股盈(虧)(元)	(\$ 0.29)	(\$ 0.44)

鑫創科技公司並未具有稀釋作用之潛在普通股。

十六、營業收入

(一) 合併公司於本年度所產生收入之分析如下：

	113年1月1日至3月31日	112年1月1日至3月31日
主要地區市場		
美國	\$ -	\$ 64,961
中國	18,777	13,448
臺灣	14,830	9,149
東北亞	8,592	1,839
合計	\$ 42,199	\$ 89,397
主要產品		
積體電路銷貨收入	\$ 42,199	\$ 63,162
技術服務收入	-	26,235
合計	\$ 42,199	\$ 89,397

十七、營業外收入及支出

(一) 利息收入

	113年1月1日至3月31日	112年1月1日至3月31日
銀行存款利息	\$ 302	\$ 88
其他利息收入	-	1
合 計	\$ 302	\$ 89

(二) 其他利益及損失

	113年1月1日至3月31日	112年1月1日至3月31日
淨外幣兌換(損)益	\$ 1,171	(\$ 1,034)
其他	312	327
合 計	\$ 1,483	(\$ 707)

(三) 財務成本

	113年1月1日至3月31日	112年1月1日至3月31日
借款利息	\$ 247	\$ 399
租賃負債利息	30	72
合 計	\$ 277	\$ 471

十八、員工及董事酬勞

依鑫創科技公司章程規定，鑫創科技公司如尚有累積虧損時，於當年度有獲利須提撥員工酬勞與董事酬勞前，應先預先保留彌補數額，其餘額再提撥不低於百分之十為員工酬勞及不高於百分之二為董事酬勞。前項員工酬勞發給股票或現金之對象，包括符合一定條件之從屬公司員工。鑫創科技公司獨立董事之報酬，係採月支之固定報酬方式給付，而不參與前項之分配。

鑫創科技公司民國113年及112年1月1日至3月31日為稅前淨損，故毋須提列員工及董事酬勞。若次年度實際分派金額與估列數有差異時，則依會計估計變動處理，並將該差異認列為次年度損益。

上述有關鑫創科技公司員工及董事酬勞相關資訊可至公開資訊觀測站查詢之。

十九、所得稅

(一) 合併公司之所得稅費用(利益)明細如下：

	113年1月1日至3月31日	112年1月1日至3月31日
當期所得稅費用(利益)		
當期產生	\$ -	\$ -

(二) 所得稅核定情形

鑫創科技公司營利事業所得稅結算申報已奉稽徵機關核定至民國111年度。

二十、金融工具

(一) 金融工具之種類

	113年3月31日	112年12月31日	112年3月31日
<u>金融資產</u>			
按攤銷後成本衡量之金融資產：			
現金及約當現金	\$ 123,244	\$ 141,727	\$ 89,396
應收帳款(含關係人及非關係人)	21,168	26,000	25,035
存出保證金	6,814	6,810	6,756
合 計	\$ 151,226	\$ 174,537	\$ 121,187
<u>金融負債</u>			
按攤銷後成本衡量之金融負債：			
短期借款	\$ 14,535	\$ 34,170	\$ 73,517
應付帳款	2,717	1,282	179
應付薪資及獎金	8,773	13,120	10,899
其他應付費用	12,572	14,886	11,082
租賃負債(含流動及非流動)	6,994	8,947	17,258
長期借款(含流動及非流動)	35,000	-	-
存入保證金	618	618	618
合 計	\$ 81,209	\$ 73,023	\$ 113,553

(二) 信用風險-信用風險之暴險

(1) 信用風險之暴險

金融資產之帳面金額代表最大信用暴險金額。民國113年3月31日、民國112年12月31日及3月31日之最大信用暴險金額分別為151,226仟元、174,537仟元及121,187仟元。

(2) 信用風險集中之情況

合併公司主要的潛在信用風險係源自於現金及約當現金及應收款(含關係人及非關係人)等之金融商品。合併公司之現金及約當現金存於不同之金融機構。合併

公司控制暴露於每一金融機構之信用風險，而且認為合併公司之現金及約當現金不會有重大之信用風險顯著集中之虞。

佔合併公司營業收入10%以上客戶之銷售金額於民國113年及112年1月1日至3月31日分別為合併公司銷貨收入63%及73%。為降低信用風險，合併公司定期持續評估該等客戶財務狀況及其應收帳款之回收可能性，並提列適當預期信用損失，管理當局預期未來不致有重大損失。有關帳齡分析及預期信用損失，請詳附註七。

民國113年及112年1月1日至3月31日均無提列金融資產減損損失。前述金融資產係為信用風險低之金融資產，因此按十二個月預期信用損失金額衡量該期間之備抵損失，合併公司如何判定信用風險低之說明請參閱民國112年度合併財務報告附註四(七)。

(三) 流動性風險

下表為金融負債之合約到期日分析(包含估計利息)：

	帳面金額	合 約 現金流量	1年以內	1~5年
<u>民國113年3月31日</u>				
非衍生金融負債				
短期借款	\$ 14,535	\$ 14,654	\$ 14,654	\$ -
應付帳款	2,717	2,717	2,717	-
應付薪資及獎金	8,773	8,773	8,773	-
其他應付費用	12,572	12,572	12,572	-
租賃負債 (含流動及非流動)	6,994	7,040	6,241	799
長期借款 (含流動及非流動)	35,000	36,896	7,379	29,517
存入保證金	618	618	-	618
合 計	<u>\$ 81,209</u>	<u>\$ 83,270</u>	<u>\$ 52,336</u>	<u>\$ 30,934</u>
<u>民國112年12月31日</u>				
非衍生金融負債				
短期借款	\$ 34,170	\$ 34,424	\$ 34,424	\$ -
應付帳款	1,282	1,282	1,282	-
應付薪資及獎金	13,120	13,120	13,120	-
其他應付費用	14,886	14,886	14,886	-
租賃負債 (含流動及非流動)	8,947	9,014	7,416	1,598
存入保證金	618	618	-	618
合 計	<u>\$ 73,023</u>	<u>\$ 73,344</u>	<u>\$ 71,128</u>	<u>\$ 2,216</u>

	合 約		1年以內	1~5年
	帳面金額	現金流量		
<u>民國112年3月31日</u>				
非衍生金融負債				
短期借款	\$ 73,517	\$ 73,986	\$ 73,986	\$ -
應付帳款	179	179	179	-
應付薪資及獎金	10,899	10,899	10,899	-
其他應付費用	11,082	11,082	11,082	-
租賃負債 (含流動及非流動)	17,258	17,481	11,190	6,291
存入保證金	618	618	-	618
合 計	<u>\$ 113,553</u>	<u>\$ 114,245</u>	<u>\$ 107,336</u>	<u>\$ 6,909</u>

(四) 匯率風險

(1) 匯率風險之暴險

合併公司暴險於重大外幣匯率風險之金融資產及負債如下：

民國113年3月31日

	外 幣 匯	率	帳 面 價 值
<u>外 幣 資 產</u>			
<u>貨幣性項目</u>			
美 元	\$ 839	32.00 (美 金：新台幣)	<u>\$ 26,848</u>
<u>外 幣 負 債</u>			
<u>貨幣性項目</u>			
美 元	\$ 221	32.00 (美 金：新台幣)	<u>\$ 7,072</u>

民國112年12月31日

	外 幣 匯	率	帳 面 價 值
<u>外 幣 資 產</u>			
<u>貨幣性項目</u>			
美 元	\$ 1,076	30.68 (美 金：新台幣)	<u>\$ 33,012</u>
<u>外 幣 負 債</u>			
<u>貨幣性項目</u>			
美 元	\$ 175	30.68 (美 金：新台幣)	<u>\$ 5,369</u>

民國112年3月31日

	外	幣	匯	率	帳	面	價	值
<u>外幣資產</u>								
<u>貨幣性項目</u>								
美元	\$	1,239	30.44	(美金：新台幣)	\$	37,715		
<u>外幣負債</u>								
<u>貨幣性項目</u>								
美元	\$	52	30.44	(美金：新台幣)	\$	1,583		

(2) 敏感性分析

合併公司之匯率風險主要來自於外幣計價之現金及約當現金、應收帳款(含關係人)、應付帳款及其他應付款等，於換算時產生外幣兌換損益。民國113年及112年1月1日至3月31日當新台幣相對於美元貶值或升值1%，而其他所有因素維持不變之情況下，合併公司民國113年及112年1月1日至3月31日之稅後淨損將分別增加或減少158仟元及289仟元，兩期分析採相同基礎。

(五) 公允價值資訊

(1) 金融工具之種類及公允價值

合併公司各種類金融資產及金融負債之帳面金額及公允價值(包括公允價值等級資訊，但非按公允價值衡量金融工具之帳面金額為公允價值之合理近似值者及租賃負債，依規定無需揭露公允價值資訊)列示如下：

	113年3月31日				
	帳面金額	公允價值			合計
		第一級	第二級	第三級	
<u>按攤銷後成本衡量之金融資產</u>					
現金及約當現金	\$ 123,244	\$ -	\$ -	\$ -	\$ -
應收帳款(含關係人及非關係人)	21,168	-	-	-	-
存出保證金	6,814	-	-	-	-
	<u>\$ 151,226</u>	<u>\$ -</u>	<u>\$ -</u>	<u>\$ -</u>	<u>\$ -</u>
<u>按攤銷後成本衡量之金融負債</u>					
短期借款	\$ 14,535	\$ -	\$ -	\$ -	\$ -
應付帳款	2,717	-	-	-	-
應付薪資及獎金	8,773	-	-	-	-
其他應付費用	12,572	-	-	-	-
租賃負債(含流動及非流動)	6,994	-	-	-	-
長期借款(含流動及非流動)	35,000	-	-	-	-
存入保證金	618	-	-	-	-
	<u>\$ 81,209</u>	<u>\$ -</u>	<u>\$ -</u>	<u>\$ -</u>	<u>\$ -</u>

		112年12月31日				
		公允價值				
	帳面金額	第一級	第二級	第三級	合計	
按攤銷後成本衡量之金融資產						
現金及約當現金	\$ 141,727	\$ -	\$ -	\$ -	\$ -	
應收帳款(含關係人及非關係人)	26,000	-	-	-	-	
存出保證金	6,810	-	-	-	-	
	<u>\$ 174,537</u>	<u>\$ -</u>	<u>\$ -</u>	<u>\$ -</u>	<u>\$ -</u>	
按攤銷後成本衡量之金融負債						
短期借款	\$ 34,170	\$ -	\$ -	\$ -	\$ -	
應付帳款	1,282	-	-	-	-	
應付薪資及獎金	13,120	-	-	-	-	
其他應付費用	14,886	-	-	-	-	
租賃負債(含流動及非流動)	8,947	-	-	-	-	
存入保證金	618	-	-	-	-	
	<u>\$ 73,023</u>	<u>\$ -</u>	<u>\$ -</u>	<u>\$ -</u>	<u>\$ -</u>	
		112年3月31日				
		公允價值				
	帳面金額	第一級	第二級	第三級	合計	
按攤銷後成本衡量之金融資產						
現金及約當現金	\$ 89,396	\$ -	\$ -	\$ -	\$ -	
應收帳款(含關係人及非關係人)	25,035	-	-	-	-	
存出保證金	6,756	-	-	-	-	
	<u>\$ 121,187</u>	<u>\$ -</u>	<u>\$ -</u>	<u>\$ -</u>	<u>\$ -</u>	
按攤銷後成本衡量之金融負債						
短期借款	\$ 73,517	\$ -	\$ -	\$ -	\$ -	
應付帳款	179	-	-	-	-	
應付薪資及獎金	10,899	-	-	-	-	
其他應付費用	11,082	-	-	-	-	
租賃負債(含流動及非流動)	17,258	-	-	-	-	
存入保證金	618	-	-	-	-	
	<u>\$ 113,553</u>	<u>\$ -</u>	<u>\$ -</u>	<u>\$ -</u>	<u>\$ -</u>	

(2) 非按公允價值衡量金融工具之公允價值評價技術

按攤銷後成本衡量之金融資產及負債若有成交或造市者之報價資料者，則以最近成交價格及報價資料作為評估公允價值之基礎。若無市場價值可供參考者，則採用評價方法估計。採用評價方法所使用之估計及假設為現金流量之折現值估計公允價值。

存出及存入保證金因無明確到期日，故以帳面價值為公允價值。

二十一、財務風險管理

合併公司財務風險管理目標及政策與民國112年度合併財務報告附註六(十七)所揭露者無重大變動。

二十二、資本風險管理

董事會之政策係維持健全之資本基礎，以維繫投資人、債權人及市場之信心以及支持未來營運之發展。資本包含鑫創科技公司之股本、資本公積、保留盈餘及其他控制權益。董事會控管資本報酬率，同時控管普通股股利水準。

報導日之負債資本比率如下：

	113年3月31日	112年12月31日	112年3月31日
負債總額	\$ 89,389	\$ 82,827	\$ 119,832
權益總額	\$ 362,743	\$ 426,108	\$ 475,674
負債資本比率	24.64%	19.44%	25.19%

截至民國113年3月31日止，合併公司資本管理之方式並未改變。

二十三、非現金交易之籌資活動

來自籌資活動之負債之調節如下：

	短期借款	長期借款	租賃負債	存入保證金	來自籌資活動 之負債總額
民國113年1月1日餘額	\$ 34,170	\$ -	\$ 8,947	\$ 618	\$ 43,735
現金流量：					
新增借款	15,018	35,000	-	-	50,018
償還借款	(34,653)	-	-	-	(34,653)
租賃本金償還	-	-	(2,761)	-	(2,761)
支付之利息	-	-	(30)	-	(30)
非現金之變動					
新增租賃負債	-	-	808	-	808
利息費用	-	-	30	-	30
民國113年3月31日餘額	\$ 14,535	\$ 35,000	\$ 6,994	\$ 618	\$ 57,147
民國112年1月1日餘額	\$ 66,019	\$ -	\$ 18,780	\$ 618	\$ 85,417
現金流量：					
新增借款	51,517	-	-	-	51,517
償還借款	(44,019)	-	-	-	(44,019)
租賃本金償還	-	-	(2,714)	-	(2,714)
支付之利息	-	-	(72)	-	(72)
非現金之變動					
新增租賃負債	-	-	1,192	-	1,192
利息費用	-	-	72	-	72
民國112年3月31日餘額	\$ 73,517	\$ -	\$ 17,258	\$ 618	\$ 91,393

二十四、關係人交易

(一) 關係人之名稱及其關係

於本合併財務報告之涵蓋期間內與合併公司有重大交易之關係人如下：

關係人名稱	與合併公司之關係
Kingston Digital International Ltd (以下簡稱KDIL)	鑫創科技公司法人董事之子公司
KIOXIA Corporation (以下簡稱KIC)	鑫創科技公司之法人董事

(二) 與關係人間之重大交易事項

合併公司與關係人間之重大交易明細揭露如下：

1. 銷售商品及提供勞務予關係人

	113年1月1日至3月31日	112年1月1日至3月31日
KDIL	\$ -	\$ 64,961
KIC	7,253	592
合 計	\$ 7,253	\$ 65,553

合併公司對售予關係人及一般客戶約定收款條件均為月結30~45天；售予關係人之產品價格係配合產品規格及市場供需而決定，與銷售予非關係人之價格並無顯著之不同。

2. 應收帳款-關係人

	113年3月31日	112年12月31日	112年3月31日
KDIL	\$ -	\$ 10,040	\$ 16,603
KIC	4,037	2,071	54
合 計	\$ 4,037	\$ 12,111	\$ 16,657

3. 主要管理階層之薪酬

民國113年及112年1月1日至3月31日對主要管理階層之薪酬總額如下：

	113年1月1日至3月31日	112年1月1日至3月31日
短期員工福利	\$ 2,564	\$ 2,648
退職後福利	81	81
合 計	\$ 2,645	\$ 2,729

二十五、質押之資產

合併公司提供質押擔保之資產帳面價值明細如下：

資產名稱	質押擔保標的	113年3月31日	112年12月31日	112年3月31日
定期存款(帳列其他流動資產)	進口關稅保證金	\$ 900	\$ 900	\$ 900
定期存款(帳列其他流動資產)	進貨擔保	10,000	10,000	-
定期存款(帳列其他流動資產)	融資額度	2,000	-	-
存出保證金	履約保證金	3,976	3,976	3,976
合計		<u>\$ 16,876</u>	<u>\$ 14,876</u>	<u>\$ 4,876</u>

二十六、重大或有負債及未認列之合約承諾

鑫創科技公司部分產品使用其他公司之專門技術，依合約規定按月以銷貨數量計付權利金，以及鑫創科技公司需保證部分外包廠最低產能需求數量。

二十七、重大災害損失：無。

二十八、重大之期後事項：無。

二十九、其他

(一) 鑫創科技公司截至民國113年3月31日止之累積虧損已達283,380仟元，鑫創科技公司擬採行下列因應政策，持續改善公司營運及狀況：

1. 營運發展計劃

- (1) 持續積極開發新產品之客戶以增加新產品營收。
- (2) 控管產品成本及產能利用以降低成本增加獲利。

2. 財務改善計劃

- (1) 強存貨管理，審視銷售狀況以調整生產進貨，並積極去化久滯品以減少資金積壓與庫存風險。
- (2) 出售或活化資產以充實營運資金。
- (3) 預計以私募方式辦理現金增資以改善財務結構及充實營運資金。
- (4) 節省人力支出、逐筆檢視及檢討鑫創科技公司日常支出以減少重覆或非必要支出。

(二) 員工福利、折舊、折耗及攤銷費用功能別彙總如下：

	113年1月1日至3月31日			112年1月1日至3月31日		
	屬於營業 成本者	屬於營業 費用者	合計	屬於營業 成本者	屬於營業 費用者	合計
員工福利費用						
薪資費用	\$ 1,302	\$ 31,593	\$ 32,895	\$ 1,264	\$ 35,217	\$ 36,481
員工保險費用	103	2,589	2,692	104	2,955	3,059
退休金費用	55	1,474	1,529	55	1,649	1,704
其他員工福利費用	69	1,456	1,525	76	1,589	1,665
折舊費用	1,037	5,154	6,191	2,282	5,967	8,249
攤銷費用	-	2,001	2,001	-	2,987	2,987

三十、附註揭露事項

(一) 重大交易事項相關資訊

民國113年1月1日至3月31日合併公司依證券發行人財務報告編製準則之規定，應再揭露之重大交易事項相關資訊如下：

1. 資金貸與他人：無此情形。
2. 為他人背書保證：無此情形。
3. 期末持有有價證券情形（不包含投資子公司、關聯企業及合資控制部分）：無此情形。
4. 累積買進或賣出同一有價證券之金額達新台幣三億元或實收資本額百分之二十以上：無此情形。
5. 取得不動產之金額達新台幣三億元或實收資本額百分之二十以上者：無此情形。
6. 處分不動產之金額達新台幣三億元或實收資本額百分之二十以上者：無此情形。
7. 與關係人進、銷貨之金額達新台幣一億元或實收資本額百分之二十以上者：無此情形。
8. 應收關係人款項達新台幣一億元或實收資本額百分之二十以上者：無此情形。
9. 從事衍生性商品交易：無此情形。
10. 母子公司間業務關係及重要交易往來情形：無此情形。

(二) 轉投資事業相關資訊

被投資公司名稱、所在地區等相關資訊(不包含大陸被投資公司)：無此情形。

(三) 大陸投資資訊

1. 轉投資大陸地區之事業相關資訊：無此情形。
2. 轉投資大陸地區限額：無此情形。

3. 重大交易事項：無此情形。

(四) 主要股東資訊：請詳附表一。

三十一、部門資訊

合併公司之營運決策者用以分配資源係以整體公司之營運狀況為考量，由於合併公司主要從事積體電路研究、開發、生產及銷售等相關業務，為單一產業部門，故合併公司彙總為單一營運部門報導。另合併公司提供給營運決策者複核之部門資訊，其衡量基礎與財務報表相同，故應報導之部門收入及營運結果可參照合併綜合損益表；應報導之部門資產可參照合併資產負債表。

鑫創科技股份有限公司及子公司
主要股東資訊
 民國113年3月31日

附表一

單位：股

主 要 股 東 名 稱	股 份	
	持 有 股 數	持 股 比 例
江志豪	5,684,386	9.97%
江玉蓮	3,982,568	6.99%
陳大愚	3,946,646	6.92%
美商金士頓科技(股)公司	3,485,652	6.12%
日商鎧俠株式會社	3,375,480	5.93%
曹志良	2,874,826	5.04%

註1：本表主要股東資訊係由集保公司以當季季底最後一個營業日，計算股東持有公司已完成無實體登錄交付（含庫藏股）之普通股及特別股合計達5%以上資料。

註2：鑫創科技公司合併財務報告所記載股本與實際已完成無實體登錄交付股數，可能因編製計算基礎不同或有差異。

註3：上開資料如屬股東將持股交付信託，係以受託人開立信託專戶之委託人個別分戶揭示。

註4：至於股東依據證券交易法令辦理持股超過10%之內部人股權申報，其持股包括本人持股加計其交付信託且對信託財產具有運用決定權股份等，有關內部人股權申報資料請參閱公開資訊觀測站。